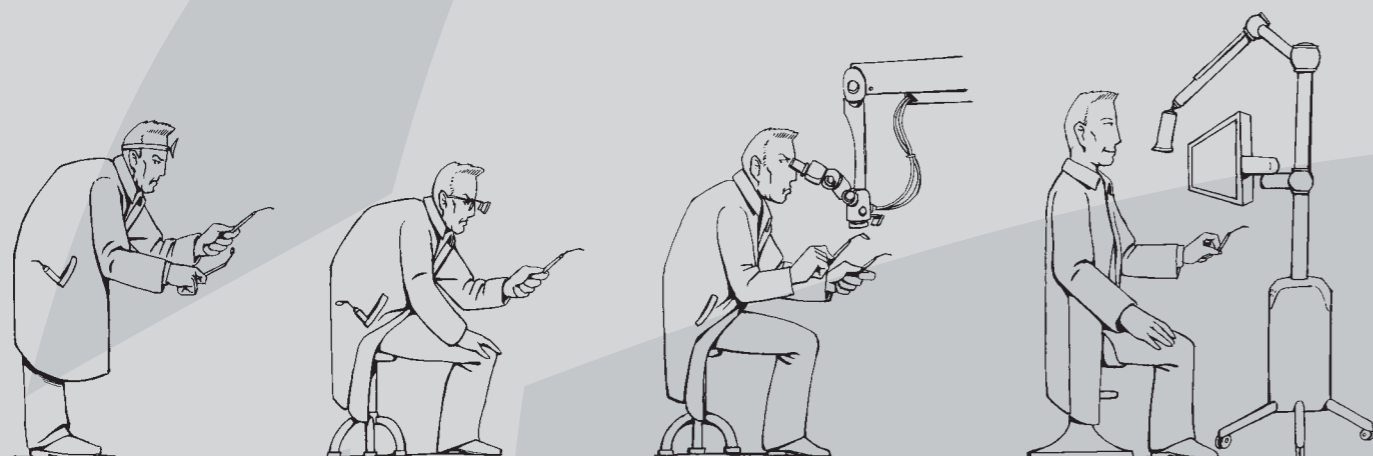


Technische Daten:

- **Zoomfaktor optisch** 1:10
- **Vergößerung** je nach Arbeitsabstand von 2,5x – 55x
- **Arbeitsabstand** von 160 – 420 mm
(Empfohlener Arbeitsbereich von 250 – 350 mm)
- **Videoausgänge:** 2x RCA / 2x S-VHS
- **Fuss-Schaltpult**
- **Farbtemperatur:** ca. 5600 Kelvin
- **Elektrische Anschlusswerte:** 100 – 240 VAC 50 – 60 Hz



Swiss Medical Technology fördert die Medizintechnik mit innovativen Produkten und deren internationalen Vermarktung und eröffnet dadurch neue Behandlungsmöglichkeiten in der Medizin. Dabei ist oberstes Ziel von smt die konsequente Ausrichtung auf einen bleibenden Kundennutzen, der durch ständige Kommunikation mit Medizinern erzielt wird. Die internationale Ausrichtung von smt garantiert, dass Innovationspotentiale frühzeitig erkannt und in erfolgreiche Produkte umgesetzt werden.

Fachhandel

smt

Swiss Medical Technology GmbH
Nöllenstrasse 15a
CH-9443 Widnau

Phone +41 (0)71 723 11 32
Fax +41 (0)71 723 11 33

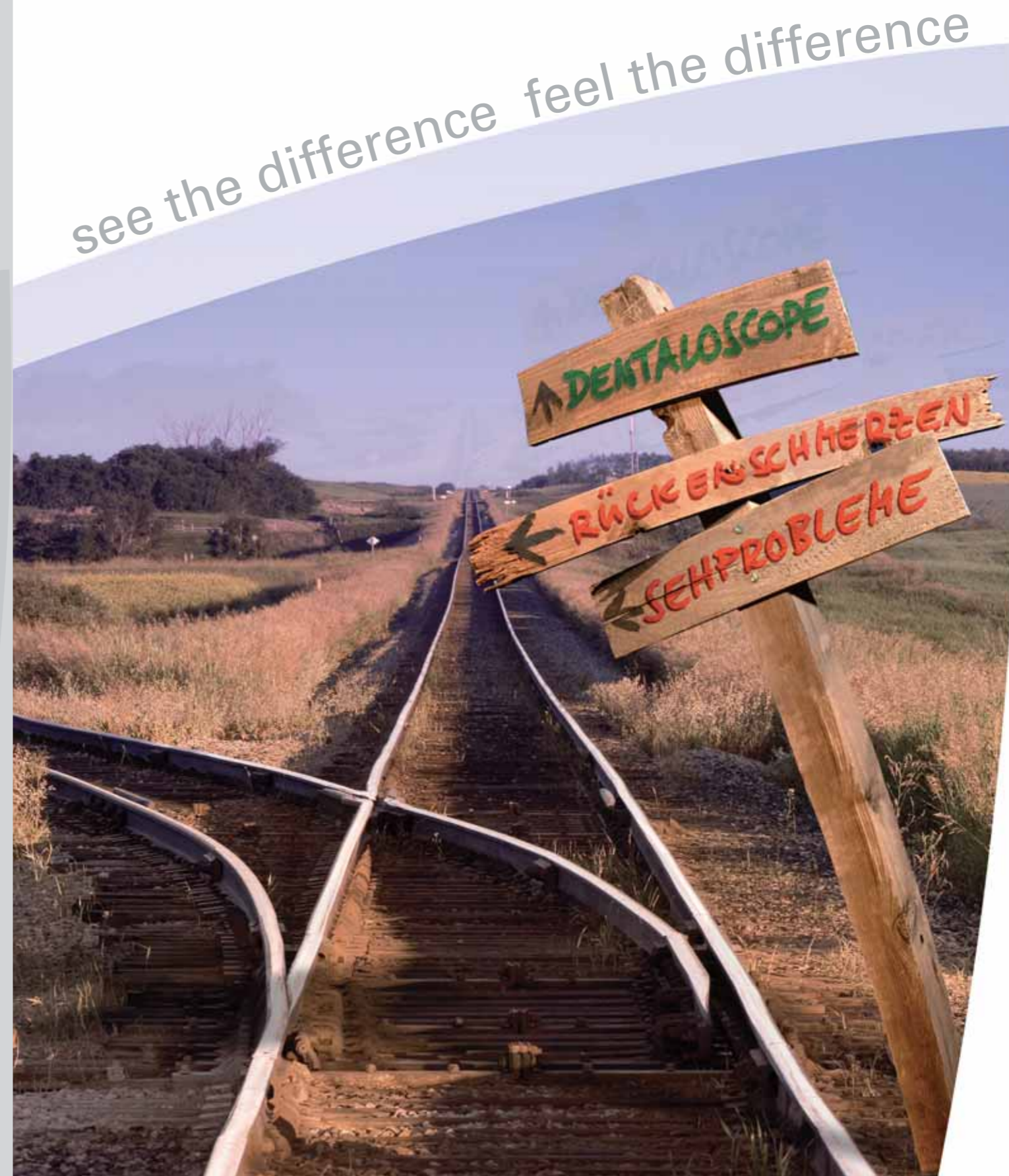
info@s-m-t.ch
www.s-m-t.ch



Dentaloscope P2^{2D}



see the difference feel the difference



Fühlen Sie den Unterschied

Ist es nicht an der Zeit, entspannter nach Hause zu gehen?

Lassen Sie den harten Arbeitsalltag mit müden Augen, einem Zwicken im Hals-, Schulter- oder Rückenbereich der Vergangenheit angehören und entscheiden Sie sich für das Dentaloscope P2^{2D}. Denn es erhöht Komfort und Leistungsfähigkeit und wird Ihren Arbeitsalltag revolutionieren.

Erleben Sie die Neue Dimension

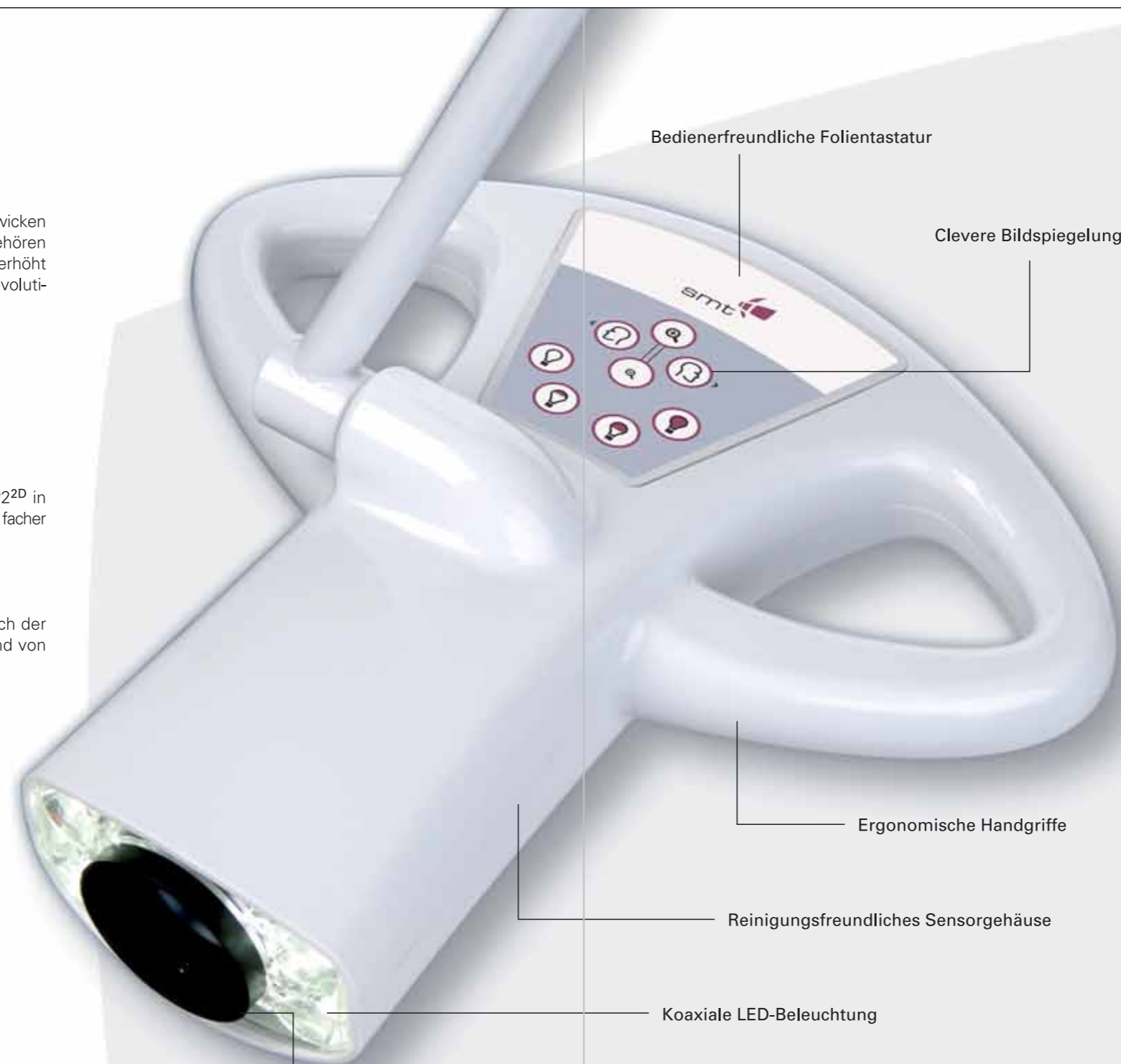
Diagnostizieren und behandeln Sie mit dem Dentaloscope P2^{2D} in eindrucksvoller Art und Weise: Von der Übersichtsaufnahme mit 2.5 facher bis zum kleinsten Detail mit 55 facher Vergrößerung.

Dabei ist die Schärfentiefe mit 150 mm konkurrenzlos hoch.

Unnötig, dass Sie den Sensorkopf ständig nachführen, da sich der Variofokus einfach und schnell in einem freien Arbeitsabstand von 160-420 mm scharf stellen lässt.

Wir lassen Sie nicht im Dunkeln

Die schattenfreie koaxiale Lichteinheit mit vier Hochleistungs-LEDs leuchtet Ihr Behandlungsfeld mit starken 47000 Lux tageslichtähnlich aus.



Bedienerfreundliche Folientastatur

Clevere Bildspiegelung

Ergonomische Handgriffe

Reinigungsfreundliches Sensorgehäuse

Koaxiale LED-Beleuchtung

Einzigartige Hochleistungsoptik



Bilder sagen mehr als tausend Worte

Zeigen Sie Ihren Patienten auf eindrucksvolle Weise Befunde und Behandlungserfolge via Flachbildschirm und halten Sie mit dem Quattroshot vier Einzelaufnahmen in einer Bildsequenz fest.

Einfach und ohne zu verwackeln speichern Sie Bilder über das Fuss-Schaltgerät.

Videsequenzen können optional über einen DVD-Rekorder aufgenommen werden. Zur Verwaltung Ihrer Bilder und Videsequenzen lässt sich das Dentaloscope P2^{2D} problemlos in Ihr Praxisnetzwerk integrieren.



Bodenmontage



Deckenmontage



Wandmontage



Montage auf Rollwagen